

FUNDACIÓN CRISÁLIDA INTERNACIONAL
ESTADO DE SITUACIÓN FINANCIERA
FUNDACION CRISÁLIDA INTERNACIONAL
DEL 1 DE ENERO AL 31 DE DICIEMBRE DE 2.025

197

COMPARADOS CON EL AÑO TERMINADO AL 31 DE DICIEMBRE DE 2024

Valores expresados en pesos colombianos



ACTIVO	NOTAS	DICIEMBRE 2025	DICIEMBRE 2024
Activo Corriente:			
Efectivo y equivalentes de Efectivo	4	176,394,637	518,135,896
Cuentas por cobrar y otras cuentas comerciales	5	-	-
Activos Fiscales	6	3,263,000	1,134,000
Otros Activos no financieros corrientes	7	469,779	-
Total Activo Corriente		180,127,416	519,269,896
Activo No Corriente			
Inversiones en entidades Subsidiarias, asociadas		-	-
Propiedades, planta y equipo	8	31,270,515	40,117,419
Otros activos no financieros		-	-
Total Activo No corriente		31,270,515	40,117,419
Total Activo		211,397,931	559,387,315
PASIVO Y PATRIMONIO DE LOS ACCIONISTAS			
Pasivo corriente			
Pasivos Financieros	9	-	-
Cuentas comerciales por pagar y otras cuentas	10	-	-
Pasivos Fiscales	11	14,635,000	1,180,400
Pasivos por beneficios a empleados	12	10,908,617	26,244,013
Provisiones Seguridad Social	12	2,902,000	6,696,200
Otros pasivos no financieros corrientes	12	-	-
Total pasivo corriente		28,445,617	34,120,613
Pasivo No corriente			
Obligaciones financieras		-	-
Otros pasivos no financieros no corrientes	13	108,732,639	448,463,232
Total pasivo No corriente		108,732,639	448,463,232
Total Pasivo		137,178,256	482,583,845
Patrimonio de los accionistas			
Fondo Social	14	6,000,000	6,000,000
Resultado de Ejercicios anteriores	14	70,803,470	109,572,083
Resultado del Ejercicio	14	(2,583,795)	(38,768,613)
Total Patrimonio de los accionistas		74,219,675	76,803,470
Total pasivo y patrimonio de los accionistas		211,397,931	559,387,315

SANDRA DEL CARMEN CONTRERAS APRILE
Representante Legal Suplente

NELLY CORTES RUIZ
Contador Público
TP. 193.012-T

FUNDACION CRISÁLIDA INTERNACIONAL

FCA ACTAS
FUNDACION CRISÁLIDA INTERNACIONAL
ESTADO DE RESULTADOS INTEGRAL
DEL 1 DE ENERO AL 31 DE DICIEMBRE DE 2.025
COMPARADOS AL 31 DE DICIEMBRE DE 2.024



EXPRESADO EN PESOS COLOMBIANOS

	NOTAS	DICIEMBRE 2025	DICIEMBRE 2024
INGRESOS OPERACIONALES			
Ingresos Actividades Ordinarias	15	828,427,020	347,742,986
Otros Ingresos		0	0
Total Ingresos Operacionales		828,427,020	347,742,986
Costos de ventas y operación		0	268,765,397
Utilidad en Ventas		\$ 828,427,020	\$ 78,977,589
Otros Ingresos y Gastos			
Gastos de administración	17	122,955,960	114,516,850
Gastos de proyectos	16	683,101,396	0
Utilidad por actividades de Operación		\$ 22,369,664	\$ (35,539,261)
Ingresos Financieros	18	1,497,526	1,359,379
Gastos Financieros	19	17,579,985	4,588,731
Utilidad antes de Impuestos		\$ 6,287,205	\$ (38,768,613)
Impuesto de renta			
Impuesto corriente		8,871,000	0
Impuesto diferido			
Resultado Integral		\$ (2,583,795)	\$ (38,768,613)


SANDRA DEL CARMEN CONTRERAS APRILE
 Representante Legal Suplente

NELLY CORTÉS RUIZ
 Contador Público
 TP. 193.012-T


FUNDACIÓN CRISÁLIDA INTERNACIONAL
ESTADO DE CAMBIOS EN EL PATRIMONIO POR LOS AÑOS
TERMINADOS EL 31 DE DICIEMBRE DE 2025 Y 2024
 (Valores expresados en pesos colombianos)

	FONDO SOCIAL	Reservas Estatutarias	Resultado de Ejercicio	Resultados de Ejercicios anteriores	Total Patrimonio
Saldo al 31-12-2024	\$ 6,000,000	\$ -	\$ 202,965,667	\$ (132,162,197)	\$ 76,803,470
Traslado de Resultados	\$ -	\$ -	\$ (38,768,594)	\$ 38,768,594	\$ -
Resultado de Ejercicio 2025	\$ -	\$ -	\$ (2,583,795)	\$ -	\$ (2,583,795)
Utilización Reservas	\$ -	\$ -	\$ -	\$ -	\$ -
Saldo al 31-12-2025	\$ 6,000,000	\$ -	\$ 161,613,278	\$ (93,393,603)	\$ 74,219,675

FCA : ACTAS



SANDRA DEL CARMEN CONTRERAS APRILE
 Representante Legal Suplente



NELLY CORTÉS-ROÍZ
 Contador Público
 T.P. 193.012-T



FUNDACION CRISÁLIDA INTERNACIONAL
 FUNDACIÓN CRISÁLIDA INTERNACIONAL
 ESTADO DE FLUJOS DE EFECTIVO
 FCA ACTAS
 TERMINADO EL 31 DE DICIEMBRE DE 2025 - 2024
 (Valores expresados en pesos colombianos)




ACTIVIDADES DE OPERACIÓN	DIC.2025	DIC.2024
<i>Excedente o (Deficit) Neto del Ejercicio.</i>	\$ (2,583,795)	\$ (38,768,613)
<i>Depreciación Propiedad Planta y Equipo</i>	\$ 8,846,904	\$ -
	\$ 6,263,109	\$ (38,768,613)
Cambios en Activos y Pasivos:		
<i>(+) Disminución Cuentas por Cobrar y Otras Cuentas Comerciales</i>	\$ -	\$ -
<i>(+) Aumento en Activos Fiscales</i>	\$ (2,129,000)	\$ (12,000)
<i>(+) Aumento en propiedad, planta y equipo</i>	\$ -	\$ (7,240,167)
<i>(+) Disminución Activos no Financieros Corrientes</i>	\$ (469,779)	\$ 29,415,147
<i>(+) Aumento en Cuentas por pagar</i>	\$ -	\$ -
<i>(+) Aumento en Activos no Financieros Corrientes</i>	\$ -	\$ -
<i>(-) Disminucion en Cuentas por pagar</i>	\$ -	\$ -
<i>(-) Disminucion en pasivos financieros corrientes</i>	\$ -	\$ -
<i>(-) Aumento en Pasivos Impuestos Corrientes</i>	\$ 13,454,600	\$ (1,411,436)
<i>(+) Aumento en Pasivos por Beneficios a empleados</i>	\$ (19,129,596)	\$ (13,149,825)
<i>(-) Disminucion otros pasivos no financieros corrientes</i>	\$ (339,730,593)	\$ 352,276,332
FONDOS NETOS PROVISTOS POR (USADOS EN) LAS ACTIVIDADES DE OPERACIÓN	\$ (341,741,259)	\$ 321,109,438
ACTIVIDADES DE FINANCIACIÓN		
<i>Disminución Reservas Estatutarias</i>	\$ -	\$ -
<i>Aumento de Reservas Estatutarias</i>	\$ -	\$ -
FONDOS NETOS PROVISTOS POR (USADOS EN) LAS ACTIVIDADES DE FINANCIACION	\$ -	\$ -
CAMBIOS NETOS EN EL EFECTIVO	\$ (341,741,259)	\$ 321,109,438
SALDO DE EFECTIVO Y EQUIVALENTES AL INICIO DEL PERIODO	\$ 518,135,896	\$ 197,026,458
SALDO DE EFECTIVO Y EQUIVALENTES AL FINAL DEL PERIODO	\$ 176,394,637	\$ 518,135,896

SANDRA DEL CARMEN CONTRERAS APRILE
 Representante Legal Suplente

NELLY CORTES RUIZ
 Contador Público
 T.P. 193.012-T

FUNDACIÓN CRISÁLIDA INTERNACIONAL
FUNDACION CRISÁLIDA INTERNACIONAL

FCA : ACTAS
POLÍTICAS CONTABLES Y NOTAS EXPLICATIVAS DE LOS ESTADOS
FINANCIEROS POR EL AÑO QUE TERMINA EL 31 DE DICIEMBRE DE 2025



1. Información General

LA FUNDACIÓN CRISÁLIDA INTERNACIONAL se encuentra inscrita en el registro la Cámara de Comercio de Bogotá, bajo el No. S0057419 de Marzo 03 de 2020, como Entidad sin Ánimo de Lucro, domiciliada en la ciudad de Bogotá D.C. con tarifa especial del Impuesto de Renta. Su propósito es el desarrollo social, para la protección, asistencia y promoción de las poblaciones de especial protección constitucional, minorías, poblaciones en situación de vulnerabilidad, exclusión y discriminación, tales como niños, niñas, adolescentes y jóvenes, personas con discapacidad, personas mayores y otras poblaciones afines.

2. Bases de elaboración y políticas contables

Los estados financieros se han elaborado de acuerdo con las Normas Internaciones de Información Financiera, adaptadas para Entidades sin Ánimo de Lucro y otras normas que lo modifican, adicionan, complementan o sustituyen, clasificados en el **Grupo II de NIIF.**

Efectivo y Equivalentes de Efectivo

Se reconocerán como efectivo Donaciones recibidas por los diferentes por personas naturales o jurídicas, intereses y de cualquier otro tipo de ingreso de actividades ordinarias significativos que por cualquier otro medio la asamblea autorice.

Se reconocerá como saldo en bancos el efectivo mantenido en instituciones financieras debidamente autorizadas por la Superintendencia Financiera.

Deudores y otras cuentas por cobrar

Los instrumentos financieros denominados, cuentas por cobrar se reconocen inicialmente por el valor registrado en el documento del cobro de las facturas correspondientes.

Propiedades, planta y equipo

Las propiedades, planta y equipo deben ser valorados a su costo.

Las partidas de propiedades, planta y equipo se miden al costo menos la depreciación acumulada y cualquier pérdida por deterioro del valor acumulada. La depreciación se carga para distribuir el costo de los activos menos sus valores residuales a lo largo de su vida útil estimada, aplicando el método de línea recta.

En la depreciación de las propiedades, planta y equipo se utilizan las siguientes tasas:

TIPO	VIDA ÚTIL	VALOR RESIDUAL
EQUIPO DE OFICINA	ENTRE 5 y 10 AÑOS	0%
EQUIPO DE COMPUTO	ENTRE 5 Y 10 AÑOS	0%
MUEBLES Y ENSERES	ENTRE 5 Y 10 AÑOS	0%

Si existe algún indicio de que se ha producido un cambio significativo en la tasa de depreciación, vida útil o valor residual de un activo, se revisa la depreciación de ese activo de forma prospectiva para reflejar las nuevas expectativas.

Gastos Pagados por Anticipado

Los gastos pagados por anticipado cumplen los requerimientos para ser reconocidos como activos, y corresponden a pagos hechos por anticipado, cuyos beneficios

económicos futuros se espera que sean recibidos en varios períodos futuros, como es el caso de los pagos por seguros, suscripciones, y otros servicios que se contratan y pagan por varios períodos. Dependiendo de su importancia relativa o materialidad, una restricción costo-beneficio, en algunos casos podría resultar adecuado reconocer estos pagos directamente en el estado de resultados, en la fecha inicial de la transacción. Le corresponderá a la administración de la Fundación, realizar los juicios necesarios para determinar los efectos que tiene en los usuarios de los estados financieros la decisión de reconocer una partida sin importancia relativa directamente en el estado de resultados.

Acreeedores y Otras Cuentas por Pagar

Se reconocerán los valores causados a cargo de la Fundación Crisálida Internacional y a favor de terceros, por la adquisición de bienes o servicios recibidos de proveedores usuales, principalmente: honorarios, aseo, vigilancia, mantenimientos y servicios públicos, prestados en el mes y pagaderos generalmente en los últimos días dentro del mismo mes.

Reconocimiento de ingresos de actividades ordinarias y otros ingresos

Los ingresos de la **FUNDACIÓN CRISÁLIDA INTERNACIONAL** están representados principalmente por las Donaciones recibidas por los diferentes por personas naturales o jurídicas, para sufragar las expensas necesarias, al igual que por otras partidas que se originan de la explotación económica tales como rendimientos financieros, indemnizaciones, reembolsos.

- Ingresos de actividades ordinarias: surgen en el curso de las actividades ordinarias de la **FUNDACIÓN CRISÁLIDA INTERNACIONAL** y las principales fuentes de ingresos serán las Donaciones en dinero y en especie, rendimientos financieros, y otras rentas que hayan sido transferidas a la Fundación.

Gastos

Los gastos están representados por las erogaciones necesarias causadas por la administración y la prestación de servicios comunes esenciales para la existencia, seguridad y conservación de los bienes comunes.

FUNDACION CRISÁLIDA INTERNACIONAL

Dentro de los gastos se encuentran los de mantenimiento, canales, redes, capacitación y actualización, servicios públicos, papelería, honorarios, depreciaciones financieras, entre otros. Para la contabilización de los desembolsos efectuados para cubrir los gastos se puede optar por cualquiera de las siguientes opciones:

1. Si los desembolsos forman parte de las donaciones, estas erogaciones representan un gasto para la Fundación Crisálida Internacional y deben contabilizarse como tal, ya sea que se deriven de pagos, acumulaciones de gastos, amortizaciones o depreciaciones, entre otros.

3. Supuestos clave de la incertidumbre en la estimación

Las principales estimaciones realizadas por la Fundación Crisálida Internacional se relacionan con las vidas útiles, métodos de depreciación, valores residuales y pérdidas por deterioro, de los activos.

FUNDACION CRISÁLIDA INTERNACIONAL
FUNDACION CRISÁLIDA INTERNACIONAL
REVELACIONES A LOS ESTADOS FINANCIEROS
AL 31 DE DICIEMBRE DE 2025
COMPARADAS CON EL 31 DE DICIEMBRE DE 2024



ACTIVOS CORRIENTES

4. EFECTIVO Y EQUIVALENTE AL EFECTIVO

Al 31 de Diciembre este es el detalle :

	2025		2024
Caja		\$	-
Bancos	\$ 176,394,637	\$	518,135,896
Inversiones	\$ -	\$	-
Total Efectivo y Equivalentes al Efectivo	\$ 176,394,637	\$	518,135,896

5. INSTRUMENTOS FINANCIEROS CUENTAS POR COBRAR

Al 31 de Diciembre este es el detalle :

	2025		2024
Clientes	\$ -	\$	-
Socios Fundadores	\$ -	\$	-
Deudores Varios	\$ -	\$	-
Total Cuentas Comerciales por cobrar	\$ -	\$	-

6. ACTIVOS FISCALES

Al 31 de Diciembre este es el detalle :

	2025		2024
Retencion en la Fuente	\$ -	\$	-
Anticipo de impuestos y contribuciones	\$ 3,263,000	\$	1,134,000
Total Activos Fiscales	\$ 3,263,000	\$	1,134,000

7. OTROS ACTIVOS NO FINANCIEROS CORRIENTES

Al 31 de Diciembre este es el detalle :

	2025		2024
Gastos pagados por anticipado	\$ -	\$	-
Anticipos y avances	\$ 469,779	\$	-
Otros deudores	\$ -	\$	-
Total Activos no financieros corrientes	\$ 469,779	\$	-

FUNDACION CRISÁLIDA INTERNACIONAL FUNDACION CRISÁLIDA INTERNACIONAL
 REVELACIONES A LOS ESTADOS FINANCIEROS
 AL 31 DE DICIEMBRE DE 2025
 COMPARADAS CON EL 31 DE DICIEMBRE DE 2024



ACTIVOS NO CORRIENTES

8. PROPIEDADES, PLANTA Y EQUIPO

Al 31 de Diciembre este es el detalle :

	2025		2024	
Maquinaria y Equipo	\$	-	\$	-
Equipo de computación y comunicación	\$	49,149,426	\$	49,149,426
Depreciación acumulada	\$	(17,878,911)	\$	(9,032,007)
Total Propiedad, Planta y Equipo	\$	31,270,515	\$	40,117,419

PASIVO CORRIENTE

9. PASIVOS FINANCIEROS

Al 31 de Diciembre este es el detalle :

	2025		2024	
Obligaciones Bancarias	\$	-	\$	-
Socios y Accionistas	\$	-	\$	-
A Particulares	\$	-	\$	-
Total Pasivos Financieros	\$	-	\$	-

10. PROVEEDORES Y ACREEDORES COMERCIALES

Al 31 de Diciembre este es el detalle :

	2025		2024	
Proveedores	\$	-	\$	-
Costos y Gastos por pagar	\$	-	\$	-
A Particulares	\$	-	\$	-
Total Pasivos por proveedores	\$	-	\$	-

11. PASIVOS FISCALES

Al 31 de Diciembre este es el detalle :

	2025		2024	
Retencion en la Fuente	\$	3,699,000	\$	1,180,400
De renta y complementarios	\$	10,936,000	\$	-
De industria y Comercio	\$	-	\$	-
Impuesto sobre las ventas por pagar	\$	-	\$	-
Total Pasivos, impuestos corrientes	\$	14,635,000	\$	1,180,400

FUNDACION CRISÁLIDA INTERNACIONAL
FUNDACION CRISÁLIDA INTERNACIONAL
REVELACIONES A LOS ESTADOS FINANCIEROS
AL 31 DE DICIEMBRE DE 2025
COMPARADAS CON EL 31 DE DICIEMBRE DE 2024



12. PASIVOS LABORALES

Al 31 de Diciembre este es el detalle :

	2025		2024
Pasivos por Beneficios a Empleados	\$ 10,908,617	\$	26,244,013
Provisiones Seguridad Social	\$ 2,902,000	\$	6,696,200
Total Pasivos, impuestos corrientes	\$ 13,810,617	\$	32,940,213

13. OTROS PASIVOS NO FINANCIEROS NO CORRIENTES

Al 31 de Diciembre este es el detalle :

	2025		2024
Ingresos recibidos sobre contratos	\$ -	\$	414,433,127
Ingresos recibidos para terceros Con vinculadas	\$ 108,732,639	\$	34,030,105
Total Pasivos no corrientes	\$ 108,732,639	\$	448,463,232

14. PATRIMONIO DE LOS ACCIONISTAS

Al 31 de Diciembre este es el detalle :

	2025		2024
Fondo Social	\$ 6,000,000	\$	6,000,000
Reservas	\$ -	\$	-
Resultados del ejercicio	\$ (2,583,795)	\$	(38,768,613)
Resultados de ejercicios anteriores	\$ 70,803,470	\$	109,572,083
Total Patrimonio de los accionistas	\$ 74,219,675	\$	76,803,470

15. INGRESOS ACTIVIDADES ORDINARIAS

Al 31 de Diciembre este es el detalle :

	2025		2024
Actividades de Servicio Comunitario	\$ 828,427,020	\$	347,742,986
Devoluciones en servicios	\$ -	\$	-
Total Ingresos por Actividades Ordinarias	\$ 828,427,020	\$	347,742,986

FUNDACION CRISÁLIDA INTERNACIONAL FUNDACION CRISÁLIDA INTERNACIONAL
 REVELACIONES A LOS ESTADOS FINANCIEROS
 AL 31 DE DICIEMBRE DE 2025
 COMPARADAS CON EL 31 DE DICIEMBRE DE 2024



16. **COSTOS DE PROYECTOS**

Al 31 de Diciembre este es el detalle :

	2025	2024
Personal	\$ 76,460,020	\$ 46,907,522
Viáticos y Transportes	\$ 21,342,950	\$ 28,208,952
Materiales y Suministros	\$ 28,029,469	\$ 7,852,482
Gestión Voluntariado	\$ 8,467,734	\$ 3,828,942
Eventos y Salidas Clubes	\$ 4,132,112	\$ 4,003,725
Equipo Tecnológico	\$ 1,915,882	\$ 1,699,000
Coordinación Proyectos	\$ 107,120,000	\$ 67,266,050
Coordinación Escolar	\$ 67,234,233	\$ 22,660,000
Fotografía y Video	\$ -	\$ 2,200,000
Hospedaje	\$ -	\$ 8,971,000
Iva Descontable	\$ 21,920,749	\$ 7,212,062
Comunicaciones	\$ 3,596,000	\$ 475,783
Programático	\$ 7,556,412	\$ 9,138,869
Tiquetes Aéreos	\$ -	\$ 6,780,880
Consultores y Servicios Profesionales	\$ 59,400,000	\$ 10,150,000
Capacitaciones y talleres	\$ 34,380,350	\$ 4,987,326
Monitoreo y Evaluación	\$ 5,791,780	\$ -
Papelería, telefonía	\$ 2,288,409	\$ 70,600
Coordinador Empoderamiento	\$ 18,666,667	\$ 10,000,000
Equipo y Viáticos	\$ 12,094,678	\$ 9,055,259
Implementación CDN	\$ 81,974,772	\$ 11,429,054
Gastos de operación FEMSA	\$ 43,224,131	\$ -
Implementación de escuela comunitaria	\$ 42,475,855	\$ -
Servicios de acompañamiento e integración	\$ 38,700	\$ -
Adecuación Aula Club	\$ 23,164,570	\$ -
Gestión del programa	\$ 6,712,541	\$ -
Regional Educación	\$ 2,193,382	\$ 1,326,253
Gw Usa	\$ 2,920,000	\$ 256,272
Regional Salud	\$ -	\$ 4,285,366
Total Costos de Proyectos	\$ 683,101,396	\$ 268,765,397

17. **GASTOS DE ADMINISTRACIÓN**

Al 31 de Diciembre este es el detalle :

	2025	2024
Personal	\$ 25,297,422	\$ 73,153,311
Honorarios	\$ 47,035,000	\$ 2,600,000
Impuestos	\$ 7,483,246	\$ 3,366,243
Arrendamientos	\$ 8,587,079	\$ -
Servicios	\$ 18,351,794	\$ 23,388,604
Gastos legales	\$ 1,718,100	\$ 1,638,919
Mantenimientos y reparaciones	\$ 575,000	\$ -
Gastos de Viaje	\$ 2,811,270	\$ -
Depreciaciones	\$ 8,846,904	\$ 6,933,459
Diversos	\$ 2,250,145	\$ 3,436,314
Total Gastos de Administracion	\$ 122,955,960	\$ 114,516,850

FUNDACION CRISÁLIDA INTERNACIONAL
FUNDACION CRISÁLIDA INTERNACIONAL
REVELACIONES A LOS ESTADOS FINANCIEROS
AL 31 DE DICIEMBRE DE 2025
COMPARADAS CON EL 31 DE DICIEMBRE DE 2024



18. INGRESOS FINANCIEROS

Al 31 de Diciembre este es el detalle :

	2025		2024
Financieros	\$ 1,412,419	\$	491,092
Arrendamientos		\$	-
Descuentos comerciales	\$ 78,380	\$	-
Servicios		\$	-
Diferencia en Cambio	\$ 3,766	\$	863,982
Diversos	\$ 2,961	\$	4,305
Total Ingresos Financieros	\$ 1,497,526	\$	1,359,379

19. GASTOS FINANCIEROS

Al 31 de Diciembre este es el detalle :

	2025		2024
Financieros	\$ 3,474,315	\$	2,455,803
Diferencia en Cambio	\$ 8,182,461	\$	282,808
Impuestos asumidos	\$ 3,193	\$	-
Gastos no deducibles	\$ 5,918,841	\$	1,849,495
Diversos	\$ 1,175	\$	625
Total Gastos Financieros	\$ 17,579,985	\$	4,588,731